



## Kundeninformation

# Neuerungen im Modul Bäume und der Baumkontroll-App

April 2024

### Neues auf einen Blick

- Festlegung von Maßnahmenstandorten bei Baumgruppen
- Änderungen bei der Dokumentation von Maßnahmen
- Anpassungen in der Kennungsliste Personen/Firmen
- Anpassung der Schnittstelle zu iSiMAN
- Verbesserungen in der Baumkontroll-App

**Wichtig!** Alle Änderungen im Modul sind bei Ihnen automatisch bereits aktiviert.

### Nutzen Sie einen eigenen RIWA GIS-Server?

Dann können Sie das Modulupdate bei Herrn Pflanz anfordern ([Markus.Pflanz@riwa.de](mailto:Markus.Pflanz@riwa.de)).

**RIWA GmbH**

[www.riwa.de](http://www.riwa.de)

[support@riwa.de](mailto:support@riwa.de)

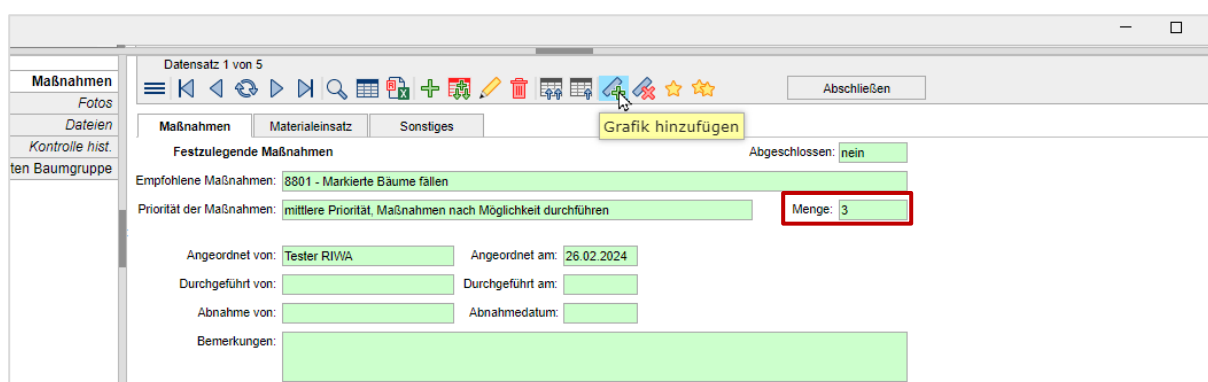
**RIWA**

## 1. Allgemeine Informationen

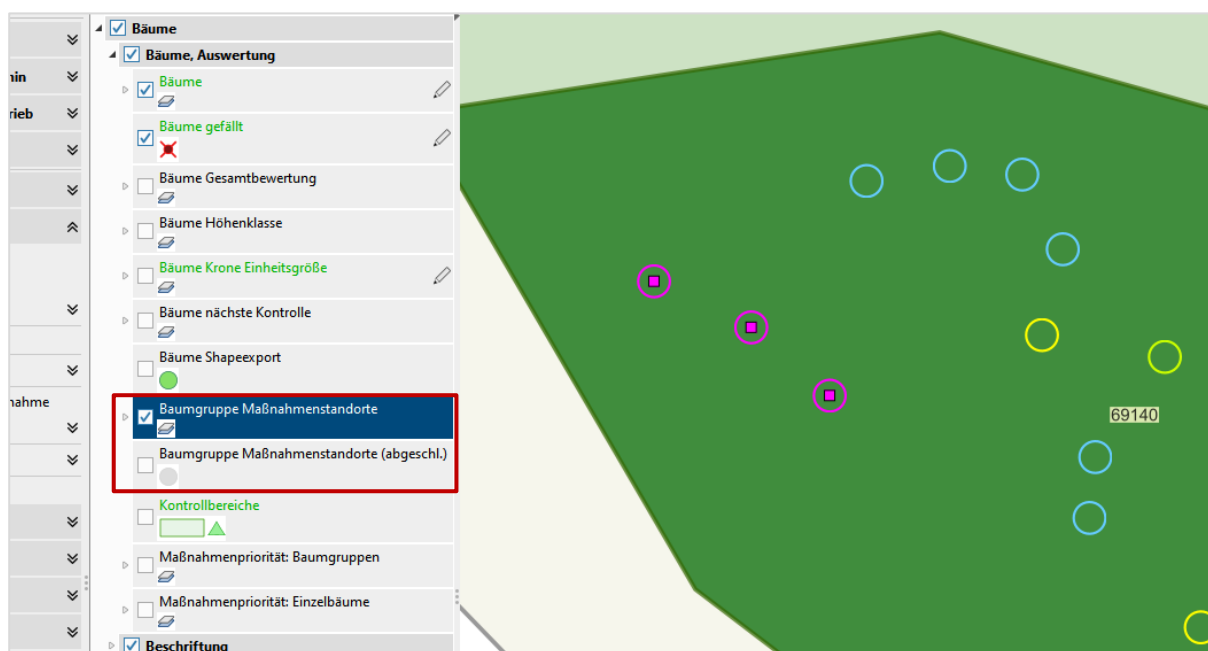
In diesem Dokument sind die wichtigsten Änderungen und Neuerungen des Moduls **Bäume** zusammengefasst. Eine detaillierte Beschreibung aller Funktionen und Arbeitsprozesse, die mit dem Modul abgedeckt werden können, entnehmen Sie bitte dem Handbuch.

## 2. Maßnahmenstandort für Baumgruppen

Muss eine Maßnahme innerhalb einer Baumgruppe mehrfach ausgeführt werden, so können Sie zur Orientierung die verschiedenen Standorte nun in der Karte einzeichnen. Setzen Sie mehrere Grafiken, so wird in der Detailmaske **Maßnahmen** die Anzahl im Feld **Menge** automatisch hochgezählt.



Für die Darstellung in der Karte wurden zwei neue Ebenen implementiert, die die Darstellungen der Maßnahmenstandorte von Baumgruppen enthalten. Auf welcher der beiden Ebenen die Darstellung erfolgt, hängt davon ab, ob eine Maßnahme offen oder abgeschlossen ist.



In welcher Farbe die Maßnahmen in der Karte dargestellt werden, kommt darauf an, wie oft die Maßnahme innerhalb der Baumgruppe ausgeführt werden soll. Für die Darstellung ist der Inhalt aus dem Feld **Menge** relevant.

Diese Neuerungen sind auch in der **Baumkontroll-App** vorhanden.

### 3. Grundlegende Änderung bei der Dokumentation von Maßnahmen

Datensatz 1 von 1

Maßnahmen | Fotos | Dateien | Kontrolle hist. | ten Baumgruppe

Maßnahmen | Materialeinsatz | Sonstiges

Festzulegende Maßnahmen | Abgeschlossen: nein

Empfohlene Maßnahmen: 5 - Totholzentfernung

In der Detailmaske **Maßnahmen** wurde das Status-Feld **Abgenommen** in **Abgeschlossen** umbenannt.

Eine Maßnahme bekommt den Status **Abgeschlossen**, wenn **entweder** ein Durchführungsdatum **oder/und** ein Abnahmedatum gesetzt wird. Es ist also nicht mehr notwendig immer ein Abnahmedatum zu setzen.

Datensatz 1 von 1 | Daten ändern

Maßnahmen | Materialeinsatz | Sonstiges

Festzulegende Maßnahmen | Abgeschlossen: nein

Empfohlene Maßnahmen: 5 - Totholzentfernung

Priorität der Maßnahmen: mittlere Priorität, Maßnahmen nach Möglichkeit durchführen | Menge: 1

Angeordnet von: RIWA Kontrolleur | Angeordnet am: 29.02.2024

Durchgeführt von: | Durchgeführt am: | Abnahmedatum: |

Datensatz 1 von 1 | Daten ändern

Maßnahmen | Materialeinsatz | Sonstiges

Festzulegende Maßnahmen | Abgeschlossen: ja

Empfohlene Maßnahmen: 5 - Totholzentfernung

Priorität der Maßnahmen: mittlere Priorität, Maßnahmen nach Möglichkeit durchführen | Menge: 1

Angeordnet von: RIWA Kontrolleur | Angeordnet am: 29.02.2024

Durchgeführt von: | Durchgeführt am: 04.03.2024 | Abnahmedatum: | leer

Diese Neuerungen sind auch in der **Baumkontroll-App** vorhanden.

In der **Baumkontroll-App** können Sie nun auch mittels der beiden Pfeile Einträge leicht in die Felder darüber bzw. darunter kopieren, um so die Person und das Datum für die jeweils anderen beiden Felder zu übernehmen.

Durchgeführt von	Durchgeführt am	 
Abnahme von	Abnahme am	
RIWA Baumpfleger	04.03.2024	
Wiederholung	Menge	

#### 4. Änderungen in der Kennungsliste Personen/Firmen

In der Kennungsliste **Personen/Firmen** gibt es nun neben der Checkbox **Macht Abnahmen** eine neue Checkbox **Macht Durchführungen**. Prüfen Sie Ihre angelegten Daten in dieser Kennungsliste und legen für jeden Mitarbeiter durch Auswahl der Checkboxes fest, ob er im Feld „Durchgeführt von“ oder/und dem Feld **Abgenommen von** im Modul und der App zur Auswahl stehen soll.

Personen/Firmen - □ ×

Datensatz 1 von 5

**Person, Firma**

Firma: Baum Services

Anrede: Herr

Nachname: Kletterer      Vorname: Peter

**Adressdaten**

Straße, Hausnr: Baumweg 9

PLZ: 12345      Ort: Stammheim

Land: Deutschland

**Kommunikation**

Telefon:      E-Mail: baum@stamm.de

Fax:      Mobil:

**Optionen, Sonstiges**

Bemerkung:

Macht Durchführungen:   
 Macht Abnahmen:   
 Ist Ausführungsfirma:

Mail-Empfänger  
 Anstehende Kontrollen:   
 Durchgeführte Kontrollen:   
 Angebote / Aufträge:   
 Aktiv:



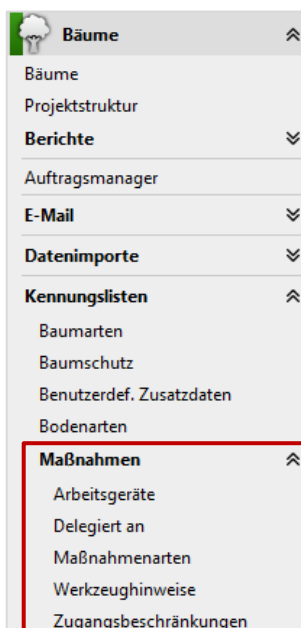
## 5. Neuer Reiter in der Detailansicht Maßnahmen und neue Kennungslisten

In der Detailansicht **Maßnahmen** gibt es jetzt einen neuen Reiter **Materialeinsatz**.

Bei der Anordnung von Maßnahmen können in der App nun schon Festlegungen bezüglich der Durchführung getroffen werden. Anhand dieser Festlegungen können durch eine entsprechende Filterung im Modul effizienter diejenigen Maßnahmen identifiziert werden, die in einen Auftrag gehören.

Das Feld **Mängel** ist dazu gedacht, Mängel bei der Abnahme einer Maßnahme zu dokumentieren.

**Hinweis:** Das Feld **Bemerkungen** im Reiter **Maßnahmen** dient zur Begründung der Maßnahme und ist nicht für die Dokumentation der Mängel während einer Maßnahme gedacht.



In den Feldern des Reiters **Materialeinsatz** sind Kennungslisten hinterlegt, die Sie bearbeiten können. Die Kennungslisten finden Sie in der Modulleiste unter dem Menü **Kennungslisten** im Untermenü **Maßnahmen**.

Alle neuen Maßnahmen-Felder werden bei allen Berichten (Excelexporte, Baumblatt, Laufliste, LV etc.) mit ausgegeben.

Die Schnittstelle zu iSiMAN wurde ebenfalls angepasst, sodass die neuen Felder in der Detailmaske **Maßnahmen** zwischen iSiMAN und dem Modul **Bäume** abgeglichen werden.

## 6. Änderungen und Verbesserungen in der Baumkontroll-App

In der Baumkontroll-App wurden einige Änderungen und Verbesserungen vorgenommen. So wurde beispielsweise auch die Text-Suche beim Datenimport auf Ebene der Kontrollbereiche verbessert.

Außerdem wurde das Zusammenspiel zwischen der **Baumkontroll-App** und der **KartenApp** optimiert.

Mit dem nächsten Update der **KartenApp**, wird nun auch direkt die Laufnummer und der Plakettencode angezeigt, wenn Sie eine Baumgruppe anlegen. Sie benötigen dann also nicht erst eine Punktgeometrie.

Möchten Sie einen Baum fällen, so ist das **Fälldatum** jetzt nur noch optional und muss nicht mehr zwingend ausgefüllt werden, um die Fällung abzuschließen.

In der Kartenansicht gibt es ab sofort die neuen Kartenebenen **Baumgruppen Maßnahmenstandorte** und **Maßnahmenstandorte (abgeschlossen)**, die die Darstellungen der Maßnahmenstandorte von Baumgruppen enthalten.



Informationen während eines Datenabgleichs werden nun im Bereich für die Benachrichtigung am oberen Rand Ihres Tablets angezeigt.



