



## Kundeninformation

# Neuerungen in Modul und App Stadtmobiliar

September 2024

### Neues auf einen Blick

- Verwendung von eigenen Symbolen im Modul
- Dokumente in der App online abrufbar
- Neue Anordnung u.a. von Schaltflächen in der App

**Wichtig!** Alle Änderungen im Modul sind bei Ihnen automatisch bereits aktiviert.

### Nutzen Sie einen eigenen RIWA GIS-Server?

Dann können Sie das Modulupdate bei Herrn Pflanz anfordern ([Markus.Pflanz@riwa.de](mailto:Markus.Pflanz@riwa.de)).

**RIWA GmbH**

[www.riwa.de](http://www.riwa.de)

[support@riwa.de](mailto:support@riwa.de)

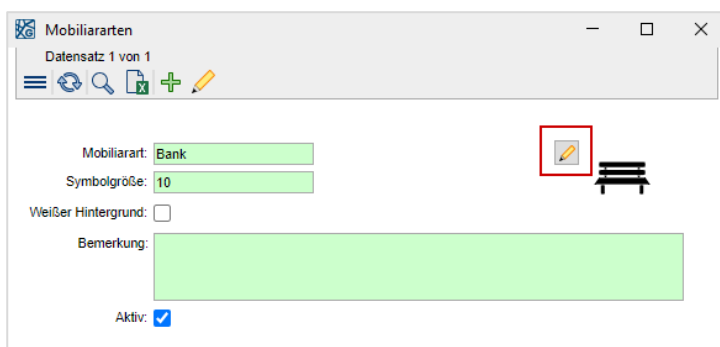
**RIWA**

## 1. Allgemeine Informationen

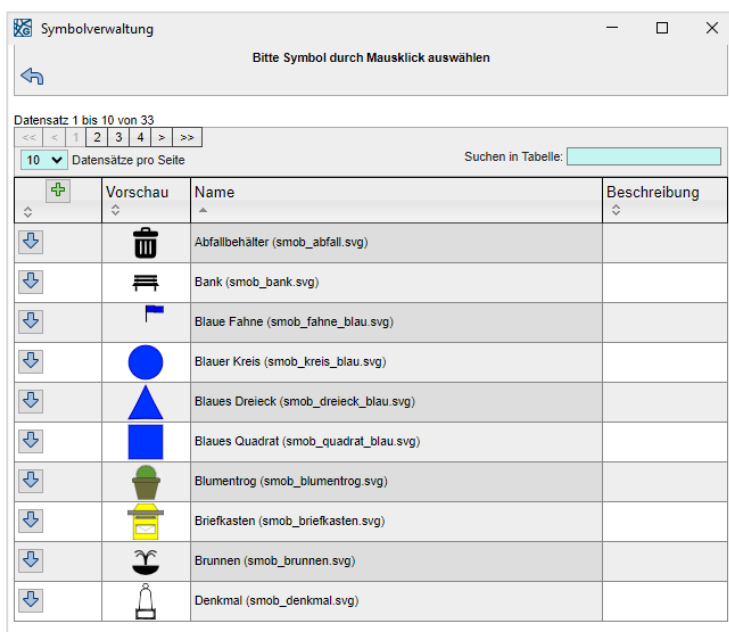
Im Modul **Stadtmobiliar** und in der App wurden einige Änderungen vorgenommen. In diesem Dokument haben wir die wichtigsten Neuerungen für Sie zusammengefasst. Eine detaillierte Beschreibung aller Funktionen und Arbeitsprozesse, die mit dem Modul und der App abgedeckt werden können, entnehmen Sie bitte den Handbüchern.

## 2. Neue Symbolverwaltung im Modul

Sie können nun für Mobiliararten eigene Symbole hochladen. Die neue Symbolverwaltung können Sie über die Kennungsliste **Mobiliararten** aufrufen.



Dort können Sie vorhandene Symbole herunterladen, neue Symbole hochladen und das gewünschte Symbol für den ausgewählten Datensatz verwenden.



**Hinweis:** In der derzeitigen App-Version können die individuellen Symbole noch nicht dargestellt werden.

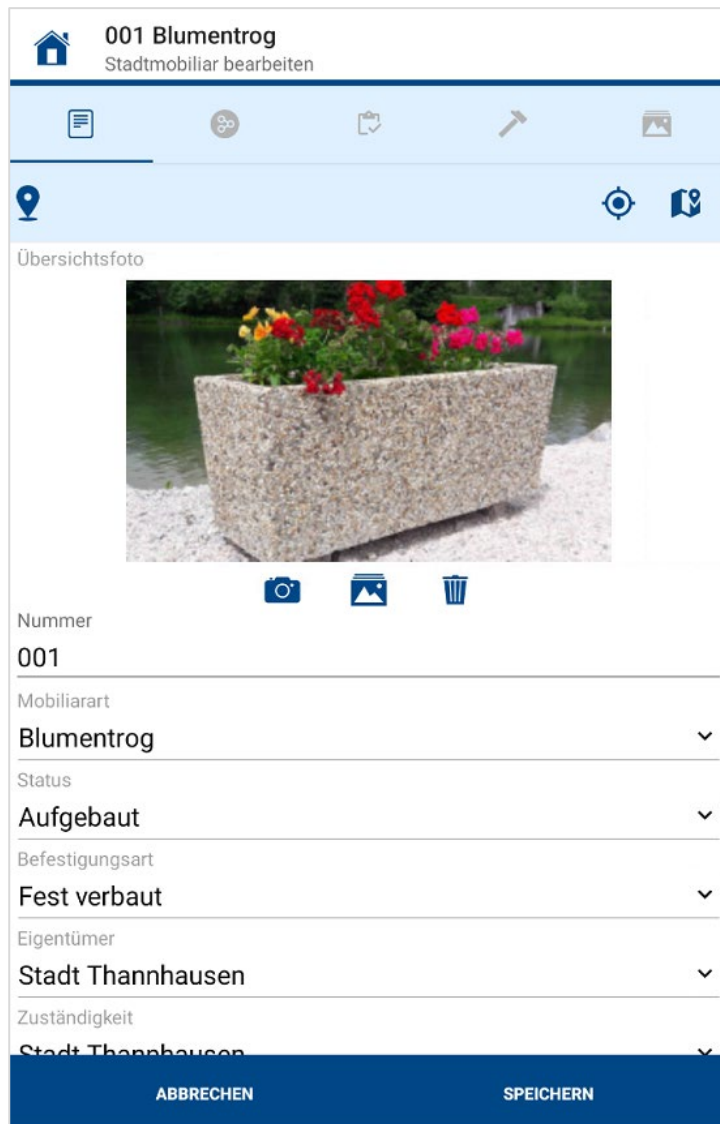


## 3. Neue Anordnung der App-Ansichten

Es gab einige Änderungen in der Anordnung der Reiter sowie der Symbole:



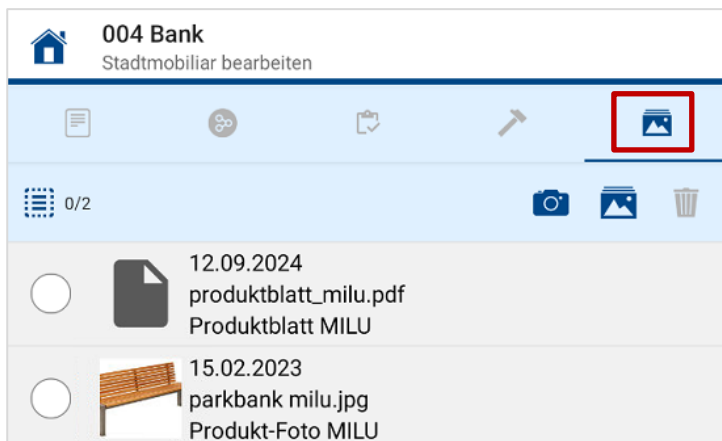
Zum Beispiel wird das Übersichtsfoto nun gleich im ersten Reiter der Objekt-Ansicht angezeigt:



## 4. Dokumente online in der App anzeigen

Sie können nun Dokumente aller gängigen Dateitypen, die im Modul in der Detailmaske **Dateien** hinterlegt sind, in der App anzeigen. Voraussetzung ist neben einer bestehenden Internetverbindung, dass Ihr mobiles Gerät die Dateien „lesen“ kann; das bedeutet, es müssen Apps vorhanden sein, mit denen Sie den jeweiligen Dateityp öffnen können.

In der Ansicht **Fotos und Dateien** werden alle Dateien angezeigt.



Um eine Datei zu öffnen tippen Sie den entsprechenden Eintrag an. Bilder werden Ihnen gleich angezeigt.

Andere Dateien müssen Sie in einer separaten App aufrufen. Tippen Sie dafür auf das Symbol rechts oben:

