



NEUERUNGEN IM MODUL FRIEDHOF

August 2025

Auf einen Blick

- Neues Layout in einigen Masken
- Optimierte Grabkontrolle
- Neuer Seriendruck für Instandsetzungsaufforderungen

Wichtig! Alle Änderungen im Modul sind bei Ihnen automatisch bereits aktiviert.

Nutzen Sie einen eigenen RIWA GIS-Server?

Dann können Sie das Modulupdate bei Herrn Pflanz anfordern (Markus.Pflanz@riwa.de).

RIWA GmbH

www.riwa.de

kundenservice-riwagis@riwa.de

RIWA

1. Allgemeine Informationen

In diesem Dokument sind die wichtigsten aktuellen Änderungen und Neuerungen im Moduls **Friedhof** zusammengefasst. Eine detaillierte Beschreibung aller Funktionen und Arbeitsprozesse, die mit den Modulen abgedeckt werden können, entnehmen Sie bitte dem Handbuch.

2. Neues Layout in einigen Masken

Alle unsere Module bekommen derzeit sukzessive eine neue technische Basis. Verbunden mit dem technischen Umbau, ändert sich auch das Layout in den Masken. Im Modul **Friedhof** haben wir unter anderem die neue Maske **Grabkontrollen** auf die neue Technik umgestellt. In weiterer Folge werden nach und nach die anderen Masken ein neues Gesicht bekommen.

Es gibt also eine Übergangszeit, in der beide Layouts im Modul vorkommen. Wir bitten diesen Umstand zu entschuldigen, freuen uns aber, mit der neuen Technik auch einige Neuerungen umsetzen zu können, die Ihnen die Arbeit erleichtern.

Wir halten Sie über unsere Kundeninformationen auf dem Laufenden.

3. Neuerungen in der Maske Gräber

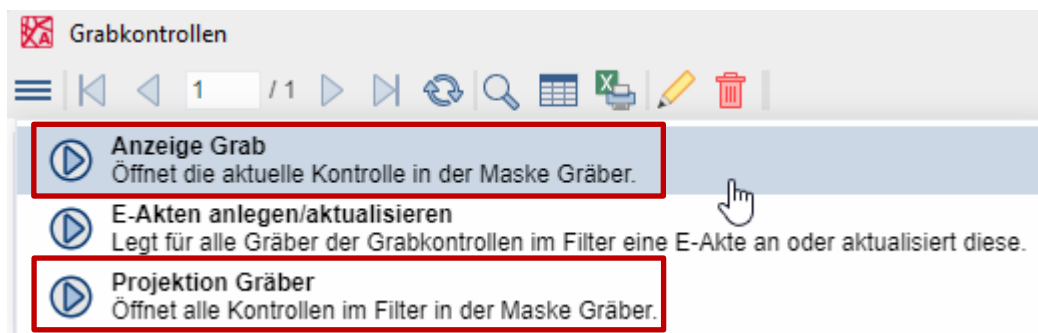
In der Hauptmaske **Gräber** wird ab sofort im Feld **Friedhof** nur noch der Name des Friedhofs angezeigt. Die Ortsangabe wurde entfernt.

4. Buchungstext für Nutzer von OK.FIS

Bei der Übertragung eines Gebührenbescheids, eines Verlängerungsbescheids und eines Friedhofsgebührenbescheids an das Modul Finanzen wird nun ein um die Angaben Friedhof, Abteilung, Reihe und Nummer erweiterter Buchungstext übertragen und kann anschließend über die Schnittstelle an OK.FIS übertragen werden.

5. Optimierte Grabkontrolle

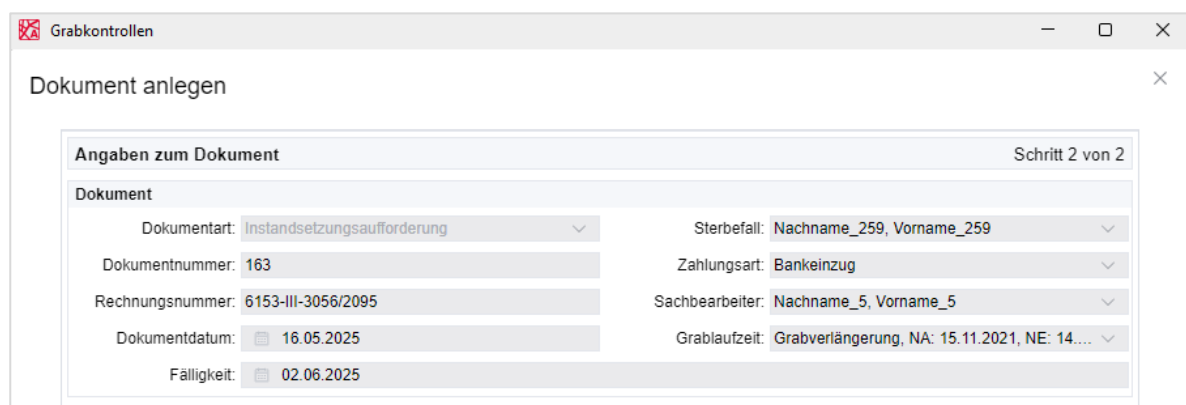
- Grabkontrollen werden ab sofort in der neuen Maske **Grabkontrollen** dokumentiert.
- Die Verknüpfung von Grab und zugehöriger Kontrolle ist gegeben. Über die entsprechenden Aktionen können Sie aus der Maske Grabkontrollen das oder die relevanten Gräber anzeigen lassen.



- Die Mängel werden in der neuen Maske **Grabkontrollen** erfasst und tauchen in der Maske **Gräber** nicht mehr auf.
- Fotos und Dateien, die zu einem Mangel gehören, werden auch in der neuen Maske **Grabkontrollen** erfasst.
- Angelegt werden die Kontrollen weiterhin in der Maske **Gräber** über den Grabkontrollassistenten. Um schneller auf den Assistenten zugreifen zu können, wurde eine Schaltfläche eingebaut.



- In der Detailmaske Kontrollen werden die Daten der Kontrollen weiterhin angezeigt. Eine Bearbeitung der Daten ist an dieser Stelle allerdings nicht möglich.
- In der Maske **Grabkontrollen** können Sie direkt Instandsetzungsaufforderungen erstellen:



Grabkontrollen

Dokument anlegen

Angaben zum Dokument Schritt 2 von 2

Dokument

Dokumentart: Instandsetzungsaufforderung	Sterbefall: Nachname_259, Vorname_259
Dokumentnummer: 163	Zahlungsart: Bankeinzug
Rechnungsnummer: 6153-III-3056/2095	Sachbearbeiter: Nachname_5, Vorname_5
Dokumentdatum: 16.05.2025	Grablaufzeit: Grabverlängerung, NA: 15.11.2021, NE: 14....
Fälligkeit: 02.06.2025	

Mängel (1)

Dokumente/Formulare (2)

Dateien/Fotos (2)

1

50 pro Seite

Datensatz 1 bis 2 von 2

Suche

<input type="checkbox"/>		Status	Dokumentart	Dokument Nr.	Dokument- datum	Name	Vorname
<input type="checkbox"/>		offen	Instandsetzungsaufforderung	163	16.05.2025	Nachname_266	Vorname_266
<input type="checkbox"/>		abgeschlossen	Instandsetzungsaufforderung	391	02.10.2023	Nachname_5462	Vorname_5462


6. Neue Kontrollart

In der Kennungsliste Kontrollarten wurde der Eintrag **Pflegekontrolle** ergänzt. Auf diesen können Sie beim Anlegen von Kontrollen zugreifen.

Allgemeine Angaben	
Kontrollart:	Jahreskontrolle
Kontrollleur:	Jahreskontrolle
Kontrolldatum:	Pflegekontrolle
Bemerkung:	Sonstige Kontrolle

7. Neuer Seriendruck für Instandsetzungsaufforderungen

In der Maske **Gräber** gibt es nun die Möglichkeit Instandsetzungs-Anschreiben für mehrere Gräber auf einmal anzulegen. Eine Anleitung finden Sie im Handbuch.

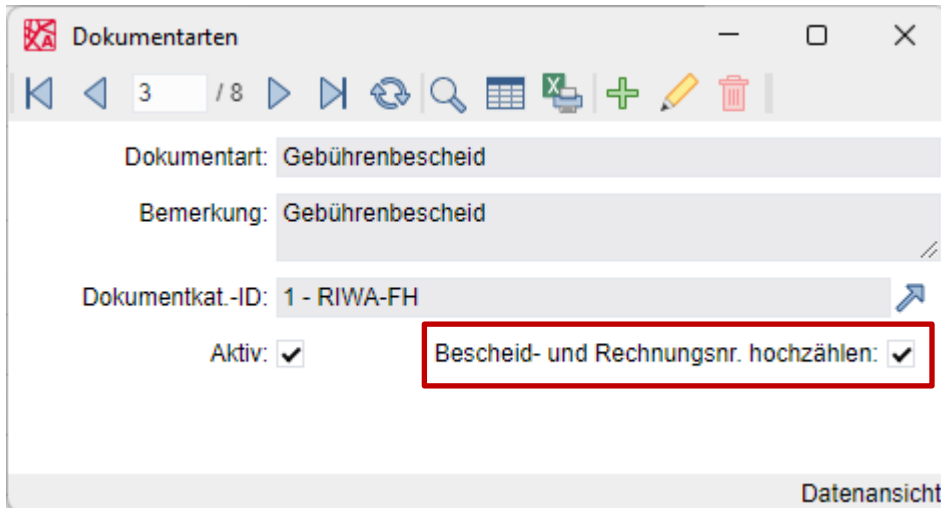


Seriendruck Instandsetzung - Assistent
 Öffnet einen Assistenten zur Generierung von Instandsetzungs-Anschreiben aller Gräber für einen festgelegten Zeitraum.

8. Rechnungsnummer hochzählen

In der Kennungsliste Dokumentarten können Sie nun für einzelne Gebührenarten individuell definieren, ob die Bescheid- bzw. Rechnungsnummer automatisch hochgezählt werden soll, oder nicht.

Früher war das Hochzählen bei allen Dokumentarten aktiviert.



Dokumentarten

Dokumentart: Gebührenbescheid

Bemerkung: Gebührenbescheid

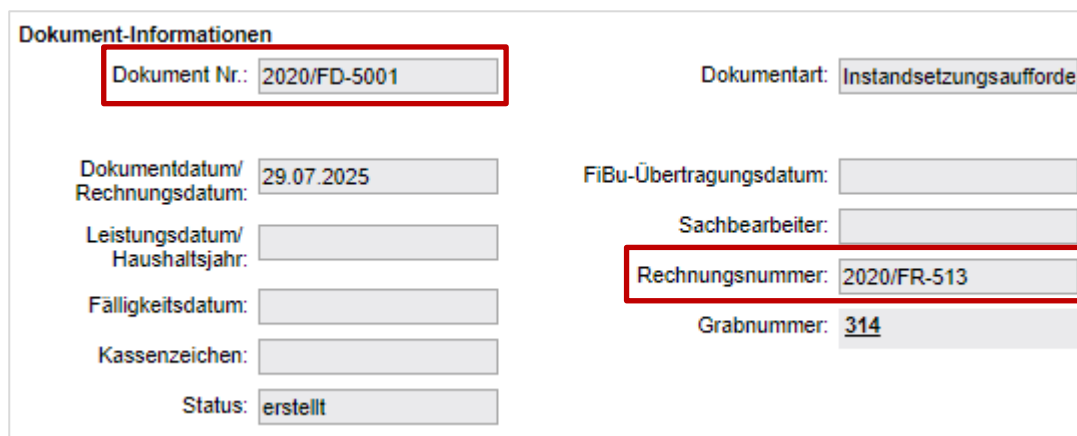
Dokumentkat.-ID: 1 - RIWA-FH

Aktiv: ☒

Bescheid- und Rechnungsnr. hochzählen: ☒

Datenansicht

Relevant sind diese Einstellungen dann in der Maske Dokumente in den Feldern **Dokument Nr.** und **Rechnungsnummer**.



Dokument-Informationen

Dokument Nr.: 2020/FD-5001

Dokumentart: Instandsetzungsaufforde

Dokumentdatum/Rechnungsdatum: 29.07.2025

FiBu-Übertragungsdatum:

Leistungsdatum/Haushaltsjahr:

Sachbearbeiter:

Rechnungsnummer: 2020/FR-513

Fälligkeitsdatum:

Kassenzeichen:

Grabnummer: 314

Status: erstellt

9. Noch Fragen?

Im Modul **Friedhof** ist ein aktuelles Handbuch hinterlegt. Darin sind detailliert und anschaulich alle Funktionen beschrieben und mit vielen Abbildungen dokumentiert. Für weitere Informationen bzw. Rückfragen stehen wir Ihnen gerne auch persönlich zur Verfügung:

RIWA-HOTLINE

08331 9272-120

Montag – Donnerstag	08.00 – 12.00 Uhr
	13.00 – 17.00 Uhr
Freitag	08.00 – 12.00 Uhr